

**РЕЗУЛЬТАТЫ АНКЕТИРОВАНИЯ ОБУЧАЮЩИХСЯ 3 КУРСА
ПО СПЕЦИАЛЬНОСТИ 31.05.02 ПЕДИАТРИЯ
НА ПРЕДМЕТ УДОВЛЕТВОРЕННОСТИ КАЧЕСТВОМ ПРЕПОДАВАНИЯ
ДИСЦИПЛИНЫ «БИОХИМИЯ»**

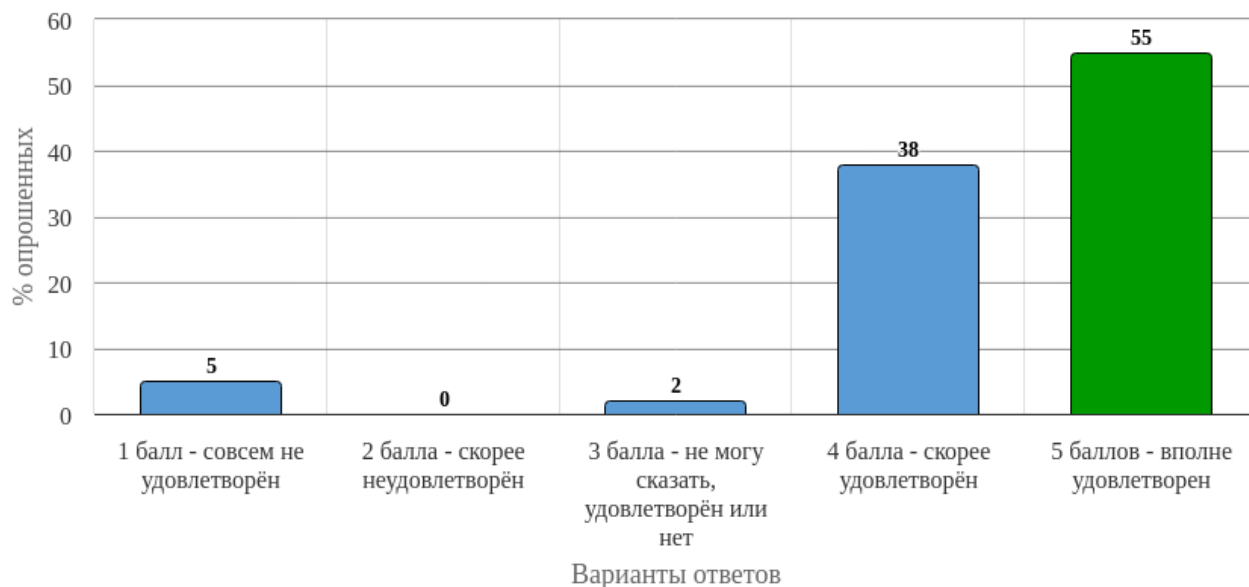
Сроки проведения анкетирования: 25.09.2025 – 02.10.2025

Количество респондентов: 42 человека (49,4%)

Генеральная совокупность: 85 человек

1. Анализ результатов анкетирования

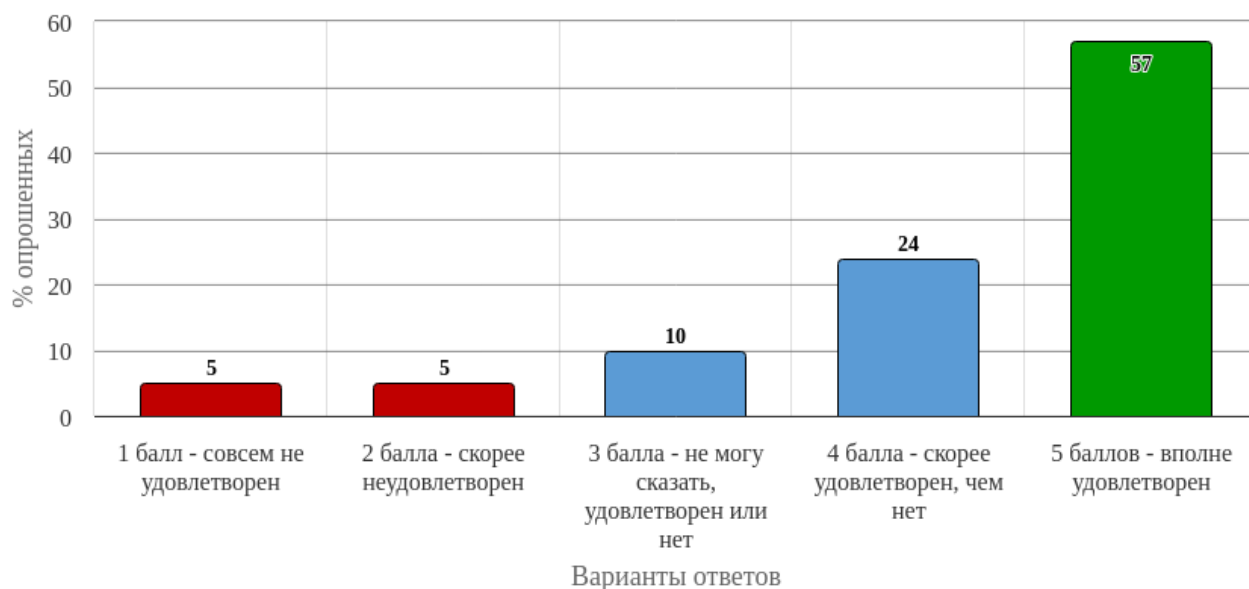
1.1 Удовлетворённость качеством преподавания дисциплины



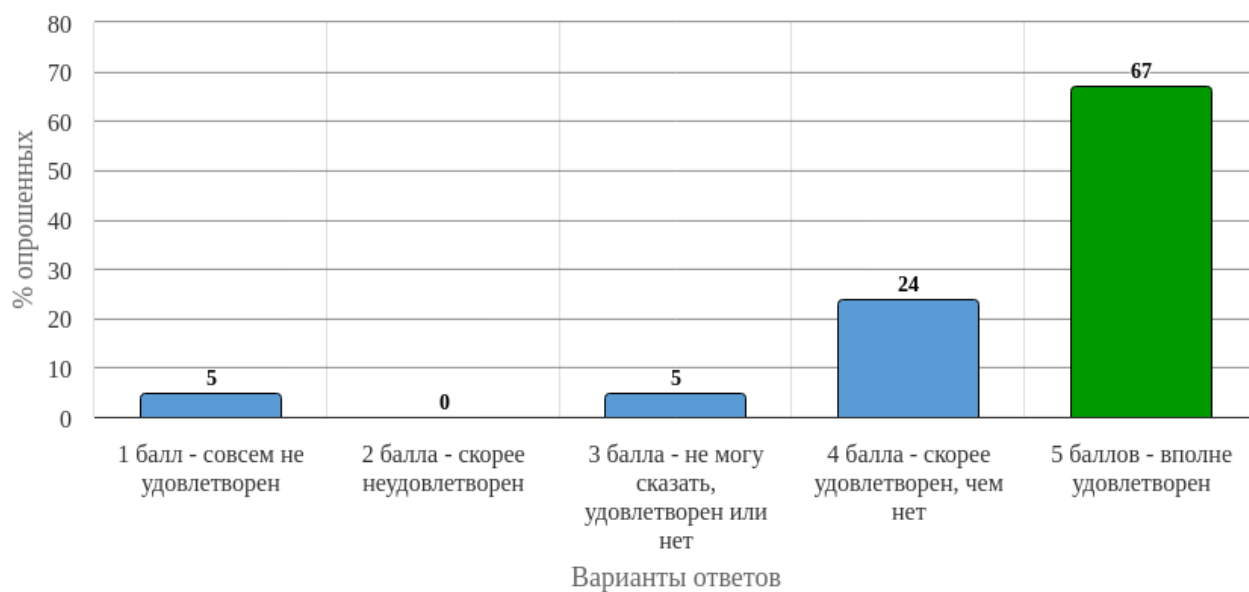
*Рисунок 1 - Распределение ответов на вопрос:
«Оцените, насколько Вы удовлетворены расписанием занятий по данной дисциплине»*



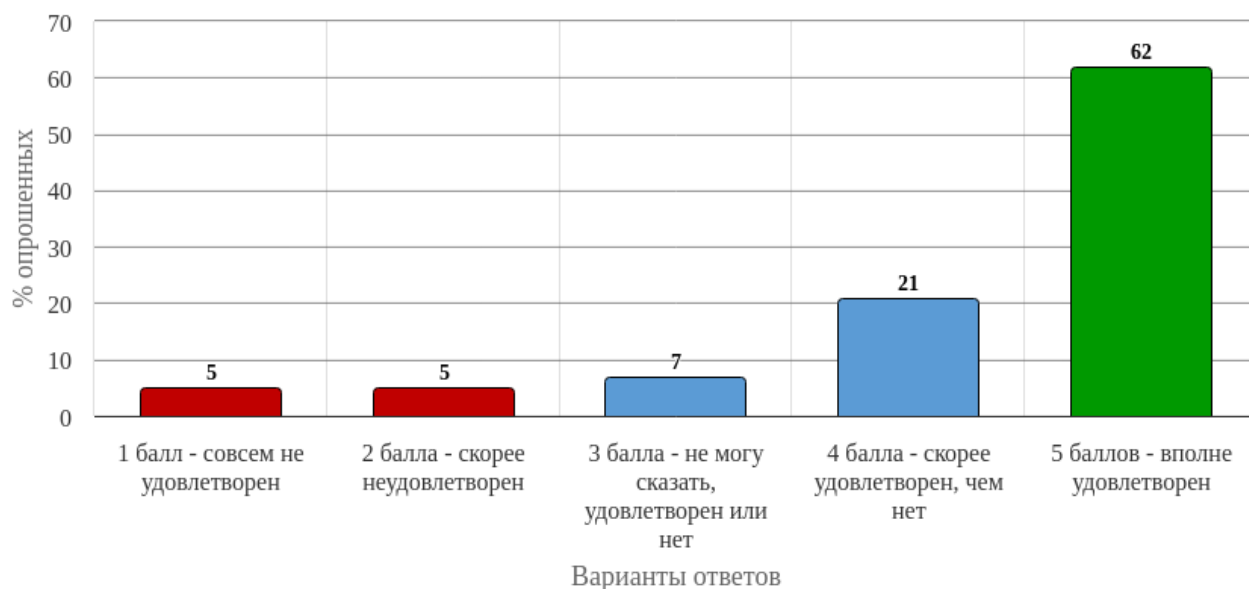
*Рисунок 2 - Распределение ответов на вопрос:
«Оцените, насколько Вы удовлетворены общением преподавателя со студентами»*



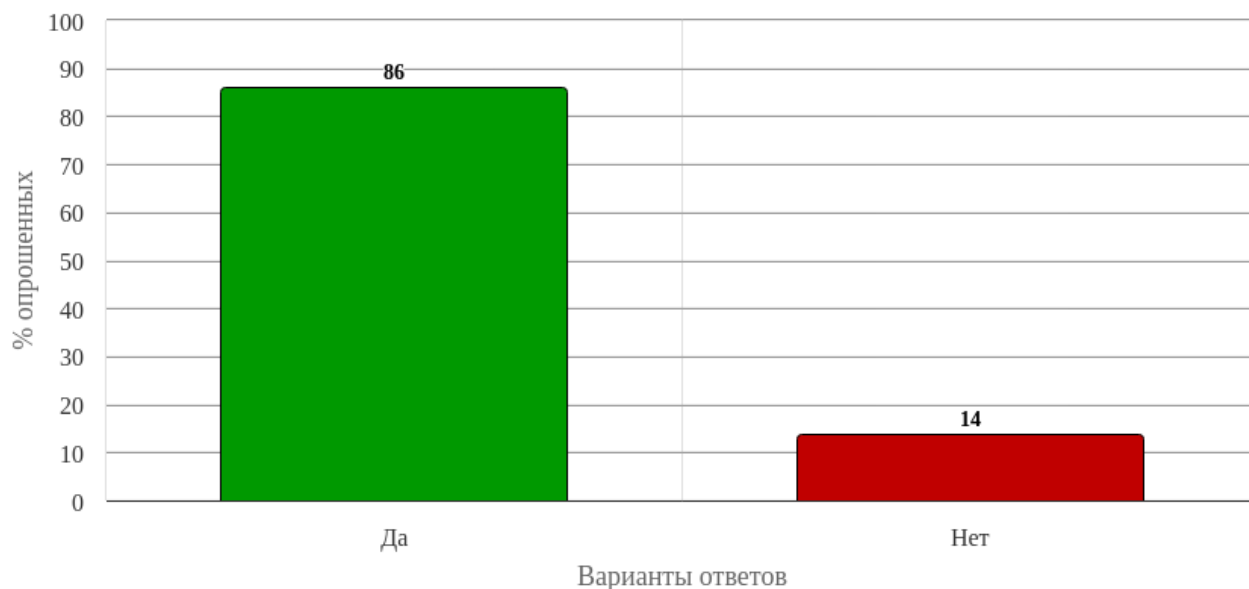
*Рисунок 3 - Распределение ответов на вопрос:
«Оцените, насколько Вы удовлетворены обеспечением дисциплины учебным и лабораторным оборудованием (муляжи, тренажеры, фантомы и т.д.)»*



*Рисунок 4 - Распределение ответов на вопрос:
«Оцените, насколько Вы удовлетворены чтением лекций по дисциплине»*



*Рисунок 5 - Распределение ответов на вопрос:
«Оцените, насколько Вы удовлетворены проведением практических/семинарских занятий»*



*Рисунок 6 - Распределение ответов на вопрос:
«Использовали ли Вы для подготовки к занятиям электронные образовательные ресурсы, разработанные в вузе? (на платформе Moodle)»*

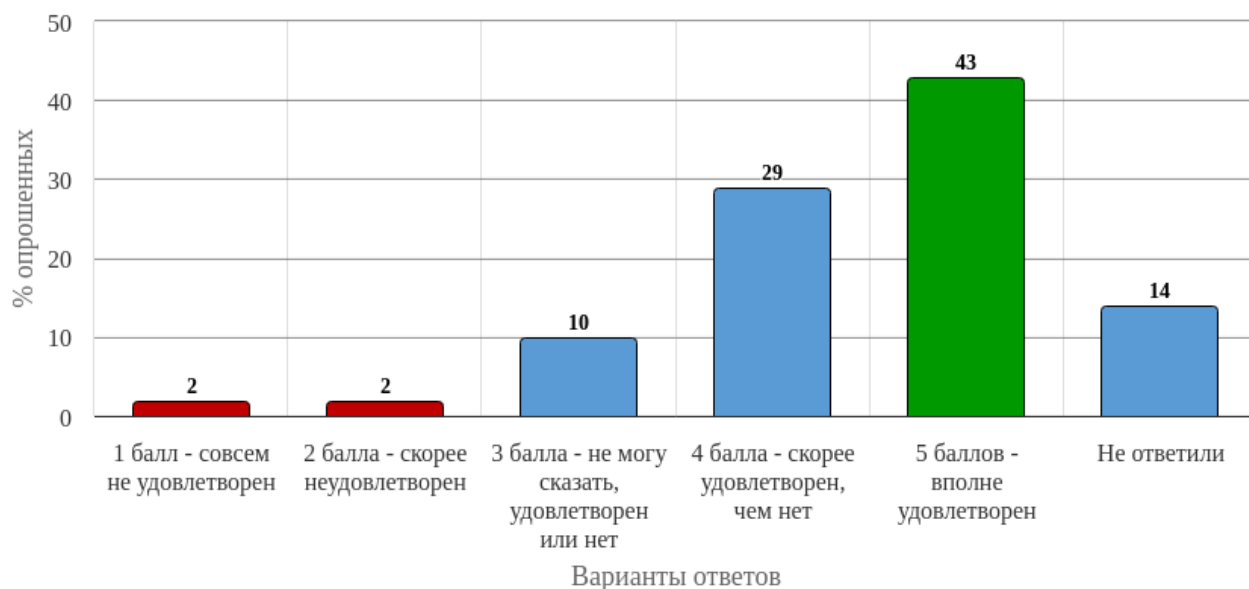


Рисунок 7 - Распределение ответов на вопрос:

«Если в предыдущем вопросе ответили "да", то оцените насколько Вы удовлетворены качеством (содержанием, доступностью, удобством использования) используемых образовательных ресурсов»

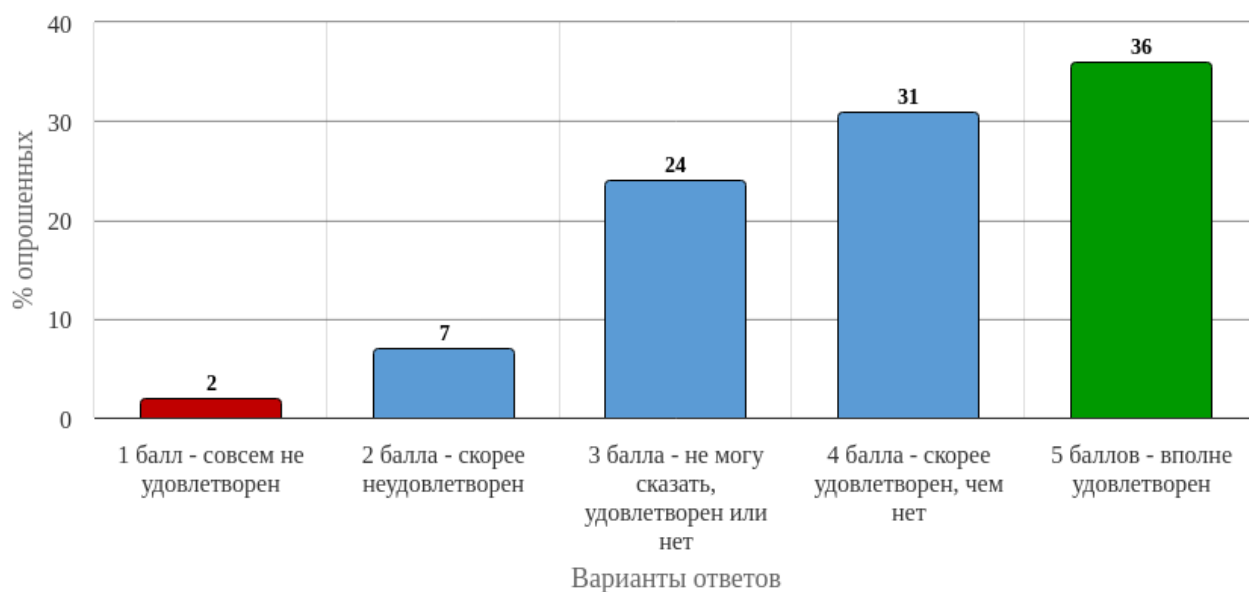
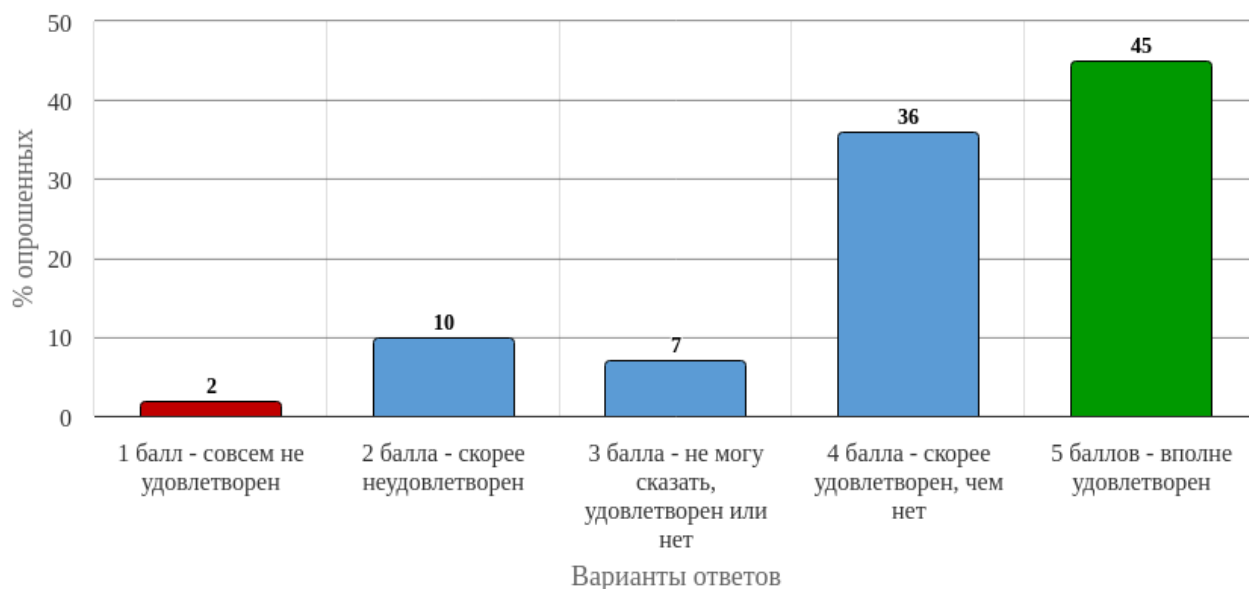
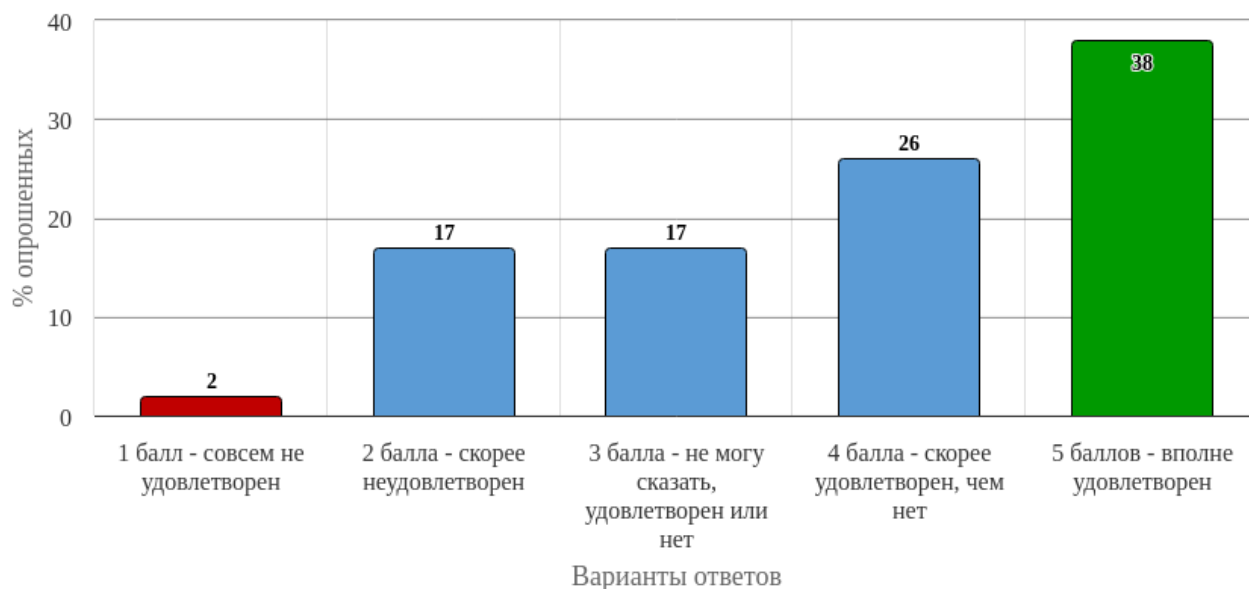


Рисунок 8 - Распределение ответов на вопрос:

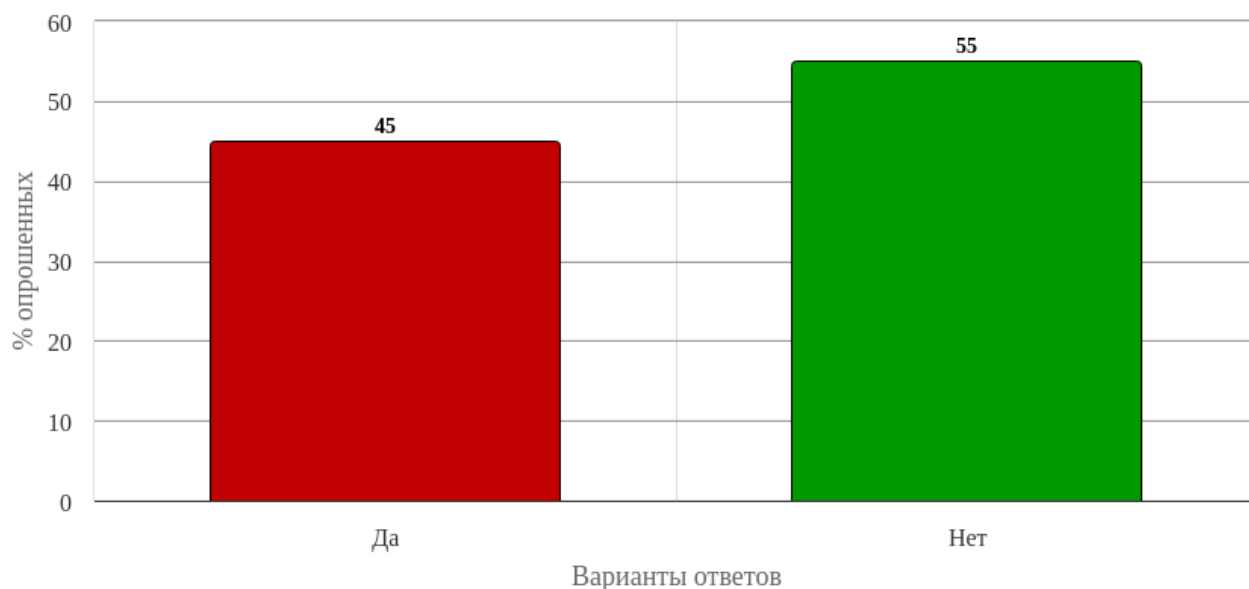
«Оцените, насколько Вы удовлетворены качеством подготовки предложенных учебно-методических пособий (методические рекомендации для студентов, методические материалы размещенные на сайте и др.)»



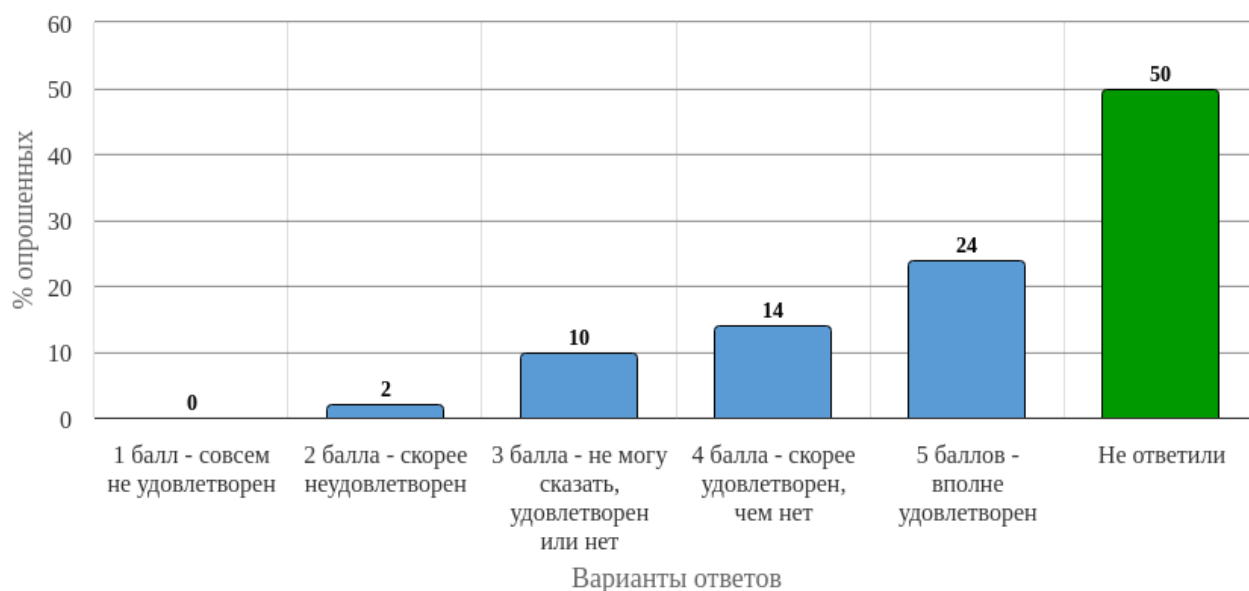
*Рисунок 9 - Распределение ответов на вопрос:
«Оцените, насколько Вы удовлетворены качеством получаемых знаний по дисциплине»*



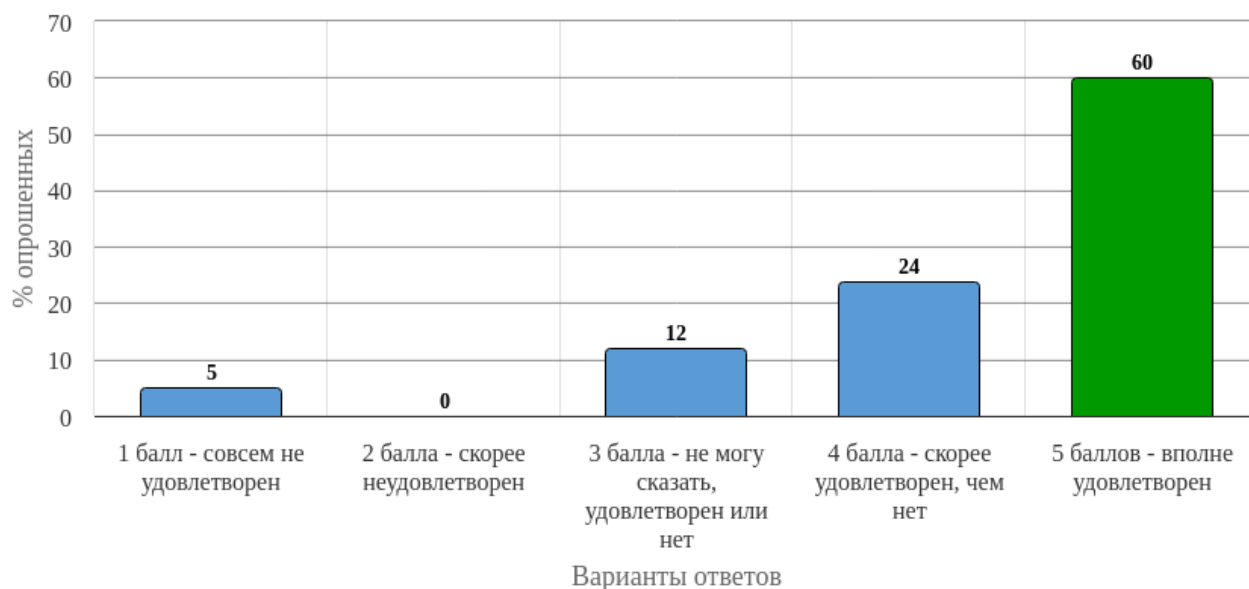
*Рисунок 10 - Распределение ответов на вопрос:
«Оцените, насколько Вы удовлетворены системой контроля и оценки полученных знаний»*



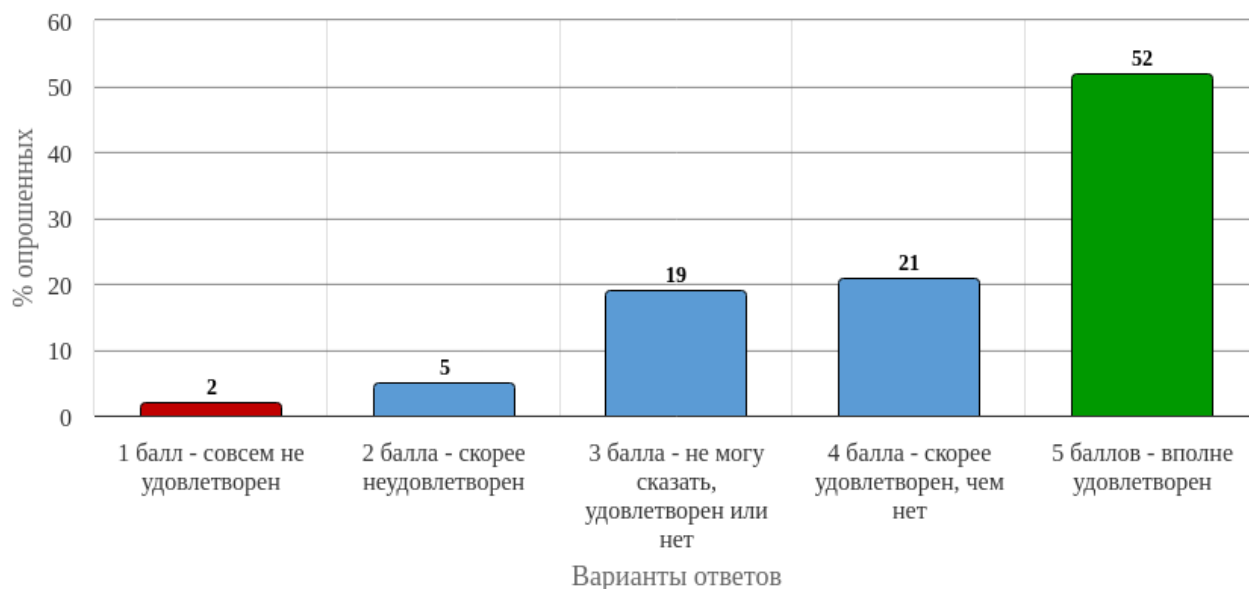
*Рисунок 11 - Распределение ответов на вопрос:
«Посещали ли Вы отработки занятий по данной дисциплине?»*



*Рисунок 12 - Распределение ответов на вопрос:
«Если в предыдущем вопросе ответили "да", то оцените, насколько Вы удовлетворены организацией отработок»*



*Рисунок 13 - Распределение ответов на вопрос:
«Оцените, насколько Вы удовлетворены организацией консультаций перед экзаменом»*



*Рисунок 14 - Распределение ответов на вопрос:
«Оцените, насколько Вы удовлетворены проведением экзамена»*



*Рисунок 15 - Распределение ответов на вопрос:
«Учитывая все предыдущие ответы, оцените, насколько Вы удовлетворены качеством преподавания данной дисциплины в целом»*

2. Статистика ответов на вопросы закрытого типа

2.1 Блок вопросов «Удовлетворённость качеством преподавания дисциплины»

Таблица 2.1 - Вопрос «Оцените, насколько Вы удовлетворены расписанием занятий по данной дисциплине»

№	Вариант	Частота	% опрошенных	% ответивших
1	1 балл - совсем не удовлетворён	2	4.76	4.76
2	2 балла - скорее неудовлетворён	0	0	0
3	3 балла - не могу сказать, удовлетворён или нет	1	2.38	2.38
4	4 балла - скорее удовлетворён	16	38.1	38.1
5	5 баллов - вполне удовлетворен	23	54.76	54.76
	Итого ответивших:	42	100	100
	Не ответили:	0	0	
	Итого	42	100	

Таблица 2.2 - Вопрос «Оцените, насколько Вы удовлетворены общением преподавателя со студентами»

№	Вариант	Частота	% опрошенных	% ответивших
1	1 балл - совсем не удовлетворен	2	4.76	4.76
2	2 балла - скорее неудовлетворен	1	2.38	2.38
3	3 балла - не могу сказать, удовлетворен или нет	1	2.38	2.38
4	4 балла - скорее удовлетворен, чем нет	10	23.81	23.81
5	5 баллов - вполне удовлетворен	28	66.67	66.67
	Итого ответивших:	42	100	100
	Не ответили:	0	0	
	Итого	42	100	

Таблица 2.3 - Вопрос «Оцените, насколько Вы удовлетворены обеспечением дисциплины учебным и лабораторным оборудованием (муляжи, тренажеры, фантомы и т.д.)»

№	Вариант	Частота	% опрошенных	% ответивших
1	1 балл - совсем не удовлетворен	2	4.76	4.76
2	2 балла - скорее не удовлетворен	2	4.76	4.76
3	3 балла - не могу сказать, удовлетворен или нет	4	9.52	9.52
4	4 балла - скорее удовлетворен, чем нет	10	23.81	23.81
5	5 баллов - вполне удовлетворен	24	57.14	57.14
	Итого ответивших:	42	100	100
	Не ответили:	0	0	
	Итого	42	100	

Таблица 2.4 - Вопрос «Оцените, насколько Вы удовлетворены чтением лекций по дисциплине»

№	Вариант	Частота	% опрошенных	% ответивших
1	1 балл - совсем не удовлетворен	2	4.76	4.76
2	2 балла - скорее не удовлетворен	0	0	0
3	3 балла - не могу сказать, удовлетворен или нет	2	4.76	4.76
4	4 балла - скорее удовлетворен, чем нет	10	23.81	23.81
5	5 баллов - вполне удовлетворен	28	66.67	66.67
	Итого ответивших:	42	100	100
	Не ответили:	0	0	
	Итого	42	100	

Таблица 2.5 - Вопрос «Оцените, насколько Вы удовлетворены проведением практических/семинарских занятий»

№	Вариант	Частота	% опрошенных	% ответивших
---	---------	---------	--------------	--------------

1	1 балл - совсем не удовлетворен	2	4.76	4.76
2	2 балла - скорее неудовлетворен	2	4.76	4.76
3	3 балла - не могу сказать, удовлетворен или нет	3	7.14	7.14
4	4 балла - скорее удовлетворен, чем нет	9	21.43	21.43
5	5 баллов - вполне удовлетворен	26	61.9	61.9
	Итого ответивших:	42	100	100
	Не ответили:	0	0	
	Итого	42	100	

Таблица 2.6 - Вопрос «Использовали ли Вы для подготовки к занятиям электронные образовательные ресурсы, разработанные в вузе? (на платформе Moodle)»

№	Вариант	Частота	% опрошенных	% ответивших
1	Да	36	85.71	85.71
2	Нет	6	14.29	14.29
	Итого ответивших:	42	100	100
	Не ответили:	0	0	
	Итого	42	100	

Таблица 2.7 - Вопрос «Если в предыдущем вопросе ответили "да", то оцените насколько Вы удовлетворены качеством (содержанием, доступностью, удобством использования) используемых образовательных ресурсов»

№	Вариант	Частота	% опрошенных	% ответивших
1	1 балл - совсем не удовлетворен	1	2.38	2.78
2	2 балла - скорее неудовлетворен	1	2.38	2.78
3	3 балла - не могу сказать, удовлетворен или нет	4	9.52	11.11
4	4 балла - скорее удовлетворен, чем нет	12	28.57	33.33
5	5 баллов - вполне удовлетворен	18	42.86	50

	Итого ответивших:	36	85.71	100
	Не ответили:	6	14.29	
	Итого	42	100	

Таблица 2.8 - Вопрос «Оцените, насколько Вы удовлетворены качеством подготовки предложенных учебно-методических пособий (методические рекомендации для студентов, методические материалы размещенные на сайте и др.)»

№	Вариант	Частота	% опрошенных	% ответивших
1	1 балл - совсем не удовлетворен	1	2.38	2.38
2	2 балла - скорее неудовлетворен	3	7.14	7.14
3	3 балла - не могу сказать, удовлетворен или нет	10	23.81	23.81
4	4 балла - скорее удовлетворен, чем нет	13	30.95	30.95
5	5 баллов - вполне удовлетворен	15	35.71	35.71
	Итого ответивших:	42	100	100
	Не ответили:	0	0	
	Итого	42	100	

Таблица 2.9 - Вопрос «Оцените, насколько Вы удовлетворены качеством получаемых знаний по дисциплине»

№	Вариант	Частота	% опрошенных	% ответивших
1	1 балл - совсем не удовлетворен	1	2.38	2.38
2	2 балла - скорее неудовлетворен	4	9.52	9.52
3	3 балла - не могу сказать, удовлетворен или нет	3	7.14	7.14
4	4 балла - скорее удовлетворен, чем нет	15	35.71	35.71
5	5 баллов - вполне удовлетворен	19	45.24	45.24
	Итого ответивших:	42	100	100
	Не ответили:	0	0	

	Итого	42	100	
--	-------	----	-----	--

Таблица 2.10 - Вопрос «Оцените, насколько Вы удовлетворены системой контроля и оценки полученных знаний»

№	Вариант	Частота	% опрошенных	% ответивших
1	1 балл - совсем не удовлетворен	1	2.38	2.38
2	2 балла - скорее неудовлетворен	7	16.67	16.67
3	3 балла - не могу сказать, удовлетворен или нет	7	16.67	16.67
4	4 балла - скорее удовлетворен, чем нет	11	26.19	26.19
5	5 баллов - вполне удовлетворен	16	38.1	38.1
	Итого ответивших:	42	100	100
	Не ответили:	0	0	
	Итого	42	100	

Таблица 2.11 - Вопрос «Посещали ли Вы отработки занятий по данной дисциплине?»

№	Вариант	Частота	% опрошенных	% ответивших
1	Да	19	45.24	45.24
2	Нет	23	54.76	54.76
	Итого ответивших:	42	100	100
	Не ответили:	0	0	
	Итого	42	100	

Таблица 2.12 - Вопрос «Если в предыдущем вопросе ответили "да", то оцените, насколько Вы удовлетворены организацией отработок»

№	Вариант	Частота	% опрошенных	% ответивших
1	1 балл - совсем не удовлетворен	0	0	0
2	2 балла - скорее неудовлетворен	1	2.38	4.76
3	3 балла - не могу сказать, удовлетворен или нет	4	9.52	19.05

4	4 балла - скорее удовле- творен, чем нет	6	14.29	28.57
5	5 баллов - вполне удовле- творен	10	23.81	47.62
	Итого ответивших:	21	50	100
	Не ответили:	21	50	
	Итого	42	100	

Таблица 2.13 - Вопрос «Оцените, насколько Вы удовлетворены организацией консультаций перед экзаменом»

№	Вариант	Частота	% опрошенных	% ответивших
1	1 балл - совсем не удовле- творен	2	4.76	4.76
2	2 балла - скорее не удовле- творен	0	0	0
3	3 балла - не могу сказать, удовлетворен или нет	5	11.9	11.9
4	4 балла - скорее удовле- творен, чем нет	10	23.81	23.81
5	5 баллов - вполне удовле- творен	25	59.52	59.52
	Итого ответивших:	42	100	100
	Не ответили:	0	0	
	Итого	42	100	

Таблица 2.14 - Вопрос «Оцените, насколько Вы удовлетворены проведением экзамена»

№	Вариант	Частота	% опрошенных	% ответивших
1	1 балл - совсем не удовле- творен	1	2.38	2.38
2	2 балла - скорее не удовле- творен	2	4.76	4.76
3	3 балла - не могу сказать, удовлетворен или нет	8	19.05	19.05
4	4 балла - скорее удовле- творен, чем нет	9	21.43	21.43
5	5 баллов - вполне удовле- творен	22	52.38	52.38
	Итого ответивших:	42	100	100

	Не ответили:	0	0	
	Итого	42	100	

Таблица 2.15 - Вопрос «Учитывая все предыдущие ответы, оцените, насколько Вы удовлетворены качеством преподавания данной дисциплины в целом»

№	Вариант	Частота	% опрошенных	% ответивших
1	1 балл - совсем не удовлетворен	1	2.38	2.38
2	2 балла - скорее не удовлетворен	1	2.38	2.38
3	3 балла - не могу сказать, удовлетворен или нет	4	9.52	9.52
4	4 балла - скорее удовлетворен, чем нет	14	33.33	33.33
5	5 баллов - вполне удовлетворен	22	52.38	52.38
	Итого ответивших:	42	100	100
	Не ответили:	0	0	
	Итого	42	100	

3. Ответы на открытые вопросы

1. Блок вопросов «Удовлетворённость качеством преподавания дисциплины»

1.1 Ответы респондентов на вопрос «Какой из разделов дисциплины Вы считаете наиболее полезным, ценным с точки зрения дальнейшего обучения и / или применения в последующей практической деятельности?»:

1. Частная биохимия (4);
2. Биохимия в педиатрии (1);
3. Белки, углеводы, липиды (2);
4. Клиническая биохимия (1);
5. Частная биохимия и особенности обменных процессов в детском организме (1);
6. Биохимия крови (2);
7. Общий анализ мочи (1);
8. Особенности биохимических процессов в детском возрасте (1);

1.2 Ответы респондентов на вопрос «Ваши замечания, предложения и рекомендации для улучшения качества преподавания дисциплины (по чтению лекций, по проведению практических занятий, по контролю и оценке знаний)»:

Замечания:

1. Смена преподавательского состава (1);

Предложения: -

Рекомендации: -

29.10.2025



В.И. Конопаткина